





• POINTS FORTS

- Teinte saturée grisée nacrée devant le grisaillement.
- Homogénéisation de la coloration.
- Profils contemporains drainants.
- Accessoires brossés et coordonnés.
- Ligne de clouage permettant de masquer un point de fixation (au delà de 125 mm : 2 points de fixation). Selon le DTU 41.2.



DIMENSIONS ET CARACTÉRISTIQUES TECHNIQUES

- Red Cedar :

4300 x 135 x 18 mm abouté Choix Clear 2.

- Épicéa :

Longueur bois du nord, homogène.

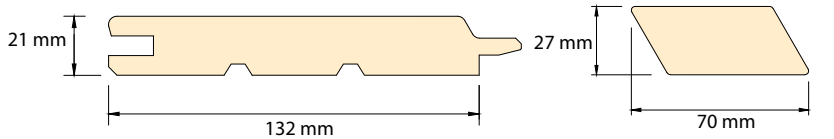
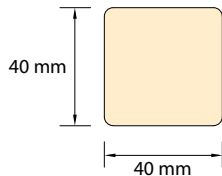
Bois finlandais (qualité Choix AB trié, éco certifié PEFC).

- Douglas et Mélèze :

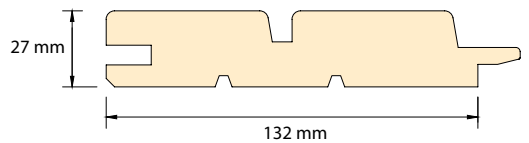
Longueur standard, homogène. Leur durabilité naturelle (classe 3 hors aubier selon la norme 335-2) est appropriée pour des réalisations en milieu montagneux et climat continental. Choix AB trié.

- Finition saturée exempte de formaldéhyde.
- Naturellement Classe 3 selon la norme EN-335-2 (hors Épicéa).
- Traité Classe 3A, fongicide, insecticide et antitermites.
- Rainé en bout.

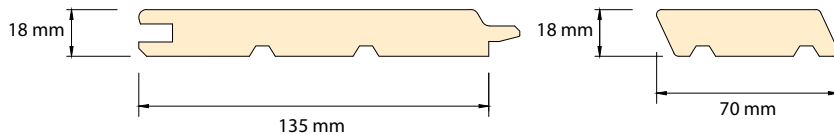
Douglas et Mélèze



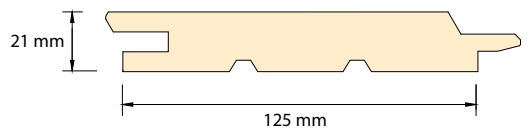
Épicéa, Douglas et Mélèze (Doubo)



Red Cedar

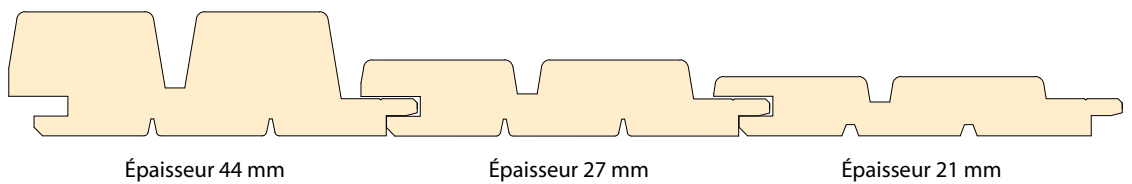


Épicéa 1 point de fixation invisible

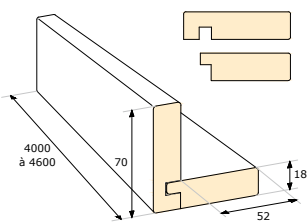


Nouveau

Doubo 125 mm - Épicéa, Douglas et Mélèze



ACCESSOIRES ET MOULURES



Baguette d'angle

Pour angles rentrant et sortant. Saturateur sur les 4 faces. Disponible dans tous les coloris.

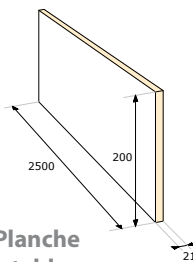


Planche de tableau




Grille d'aération anti-rongeurs



Pots de saturateur assortis (Utilisation nécessaire au niveau des extrémités et des recoupes). Contenance : 1 l.

Pour la pose, se conformer au DTU 41.2.

Distribué par :



est une marque de

RABO PALE

www.fpbois.com