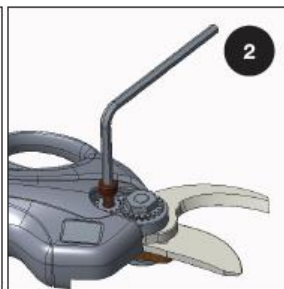
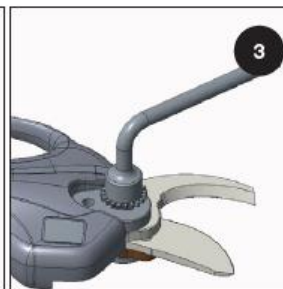


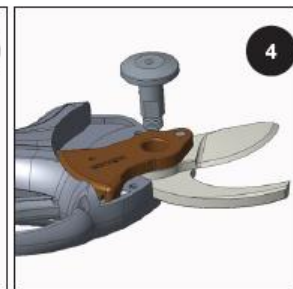
1  
Enlever la coque du système d'entraînement de lame.



2  
Retourner l'outil et dévisser le dispositif de verrouillage du boulon central.



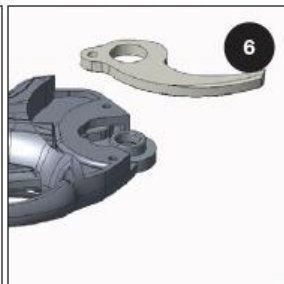
3  
Dévisser le boulon central.



4  
Enlever le boulon central.



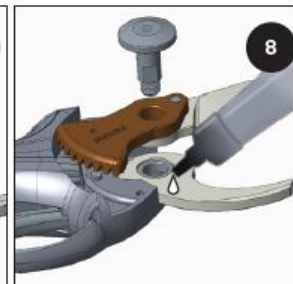
5  
Sortir et désaccoupler le système d'entraînement et la lame.



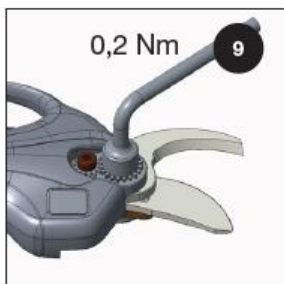
6  
Enlever la contre-lame s'il s'avère nécessaire de la changer.



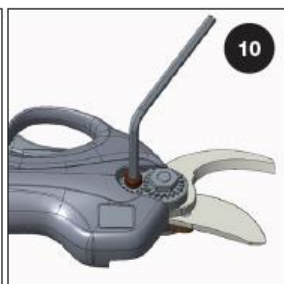
7  
Nettoyer et graisser toutes les pièces y compris la crémaillère.



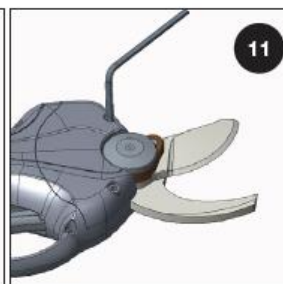
8  
Assembler le système d'entraînement et la lame et fixer le tout par insertion du boulon central.



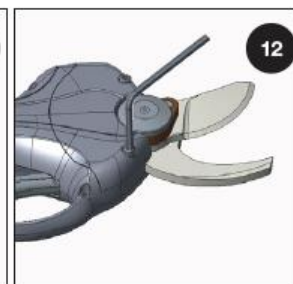
9  
0,2 Nm  
Serrer l'écrou central (0,2 Nm).



10  
Serrer le dispositif de verrouillage du boulon central.



11  
Remettre la coque et serrer la vis supérieure.



12  
Serrer la vis inférieure.