



La platine PLPP180 est une platine optionnelle, compatible avec nos pieds de poteaux. Celle-ci est préconisée lorsque le poteau bois est de section supérieure à 180 x 180 mm et jusqu'à des poteaux de 250 x 250 mm.



[FR-DoP-e07/0285](#), [ETA-07/0285](#)

## CARACTÉRISTIQUES



### Matière

- Acier S235JR suivant NF EN 10025,
- Galvanisé à chaud suivant NF EN ISO 1461.

### Avantages

- Permet d'augmenter l'assise des pieds de poteaux pour poteaux larges,
- Permet de conserver les performances des pieds de poteaux, même dans le cas de poteaux de fortes sections.

## APPLICATIONS

### Domaines d'utilisation


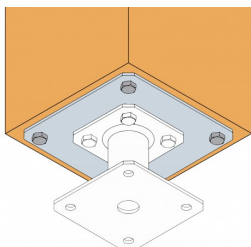
- Préconisé pour des sections de poteaux de 200 x 200 mm minimum,
- Compatible avec les pieds de poteaux suivants : PPA100, PPA150, APB100/150, PPRC.

### Support

- **Porteur** : pieds de poteaux Simpson,
- **Porté** : bois massif, bois composite, bois lamellé-collé.

## DONNÉES TECHNIQUES

## Dimensions



Références	Dimensions [mm]			Perçages	
	A	B	t	Ø12	Ø25,5
PLPP180	180	180	4	8	1

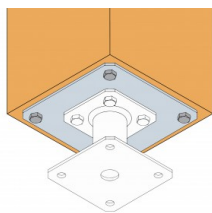
## MISE EN OEUVRE

## Fixations

- 8 tirefonds LAG Ø10x80.

## Installation

1. Monter la platine sur le poteau à l'aide de 4 tirefonds LAG #Ø10x80 dans les perçages extérieurs.
2. Fixer le pied de poteau au poteau à l'aide de 4 tirefonds LAG #Ø10x80, en passant à travers la platine précédemment fixée.



Positionnement  
de la platine  
additionnelle  
PLPP180 en  
sous face de  
poteau