

LIGNE BÉTON DESIGN

CARRÉ
D'ARC



Carré d'Arc est une marque créée par **Fabemi**. Elle réunit des collections dynamiques, plutôt contemporaines, composées de nombreux accessoires. La marque intègre une ligne principale de dallages en béton design, mais également une gamme de pavés béton décoratif. Les lignes en pierre naturelle et céramique complètent une offre globale pour le jardin.

LES AVANTAGES DE LA LIGNE BÉTON DESIGN



Empreinte carbone : seulement 135 g CO₂ par m² de terrasse émis pour la production et la mise en œuvre des dalles béton design de la gamme Terrasse & Jardin du Groupe Fabemi. L'évaluation de l'impact carbone a été réalisée par une société indépendante selon la méthode BILAN CARBONE de l'ADEME appliquée au site des Eoliennes à Donzère (26).




CERIB IB 010



DALLES & MARGELLES

Espace



Économique, sobre et lumineuse, la collection Espace séduit par la légèreté de son grain et l'étendue de ses accessoires margelle pour les bassins.

TEINTES




POSE



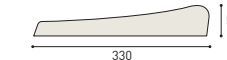
Dimensions des dallages ép. 2,5 cm **NF** :
Opus 50 en bande : 3 dimensions par palette (7,5 m²)
Dalle : 50 x 50 cm

Dimensions des margelles plates
ép. 3,4 cm **NF** :



Margelle droite plate : 50 x 33 cm
Angle droit plat : 50 x 50 cm
Angle externe plat 90° : 33 x 33 cm
Margelles courbe plate :
R 1,20 m / R 1,50 m / R 2,50 m
Angle externe plat droite ou gauche :
33 x 28,5 cm

Dimensions des margelles galbées
ép. 2,7 / 5,7 cm **NF** :



Margelle droite galbée : 50 x 33 cm
Angle droit galbé : 50 x 50 cm
Angle externe galbé 90° : 33 x 33 cm
Margelles courbe galbée R 1.50 :
34,8 ext. x 28,5 int.
Angle externe galbé droite ou gauche
R 1,50 m : 33 x 28,5 cm

- 1 Dalle et margelle droite plate Espace, teinte Gris minéral nuancé
- 2 Dalle et margelle plate Espace, teinte Luberon
- 3 Opus Espace, teinte Luberon

→ Pour plus de détails, voir le cahier technique p.125-126
→ Calepinage Opus 50, voir p.68



DALLE

Galaxie



Même finition lisse et fine que la dalle Espace, seule l'épaisseur change afin d'offrir une option de pose sur lit de sable ou gravillons.

TEINTES





Aquitaine Ardèche Gris minéral nuancé Luberon

POSE



Dimensions dalle **NF** :
50 x 50 cm ép. 3 cm



1 2 Dalle Galaxie,
3 4 teinte Luberon

→ Pour plus de détails,
voir le cahier technique p.126