



CHEVILLE MÉTALLIQUE

À EXPANSION



■ *Descriptif*

- La pose s'effectue à l'aide d'une pince d'expansion ou à défaut, d'une visseuse ou d'un tournevis manuel.
- Corps monobloc avec taraudage intérieur et collerette pour un ancrage plus résistant.
- Ergots anti-rotatifs intégrés pour une installation en toute sécurité.
- Les branches d'expansion maximisent la capacité de charge dans la plaque de plâtre.
- Parfaite surface d'appui des ailettes sur la face interne de la cloison.

■ *Caractéristiques*

Produit	Cheville		Vis	
	Diamètre (mm)	Longueur (mm)	Diamètre (mm)	Longueur (mm)
Cheville Métallique à Expansion 4x32	4	32	4	40
Cheville Métallique à Expansion 5x37	5	37	5	46
Cheville Métallique à Expansion 6x37	6	37	6	46

	Diamètre 4 mm	Diamètre 5 mm	Diamètre 6 mm
Diamètre de fixation (mm)	4	5	6
Diamètre de trou foré (mm)	8	10	12
Epaisseur minimum de support (mm)	2 à 13	5 à 13	5 à 13
Epaisseur Pièce à fixer maximum (mm)	15	15	15
Entraxes minimum (mm)	100	100	100
Distance au bord minimum (mm)	100	100	100
Charge indicative* (Kg)	13	13	13

*Charge indicative pour une seule fixation sans influence des entraxes et de la distance au bord.



EDIA

CHEVILLE MÉTALLIQUE

À EXPANSION

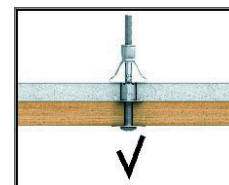
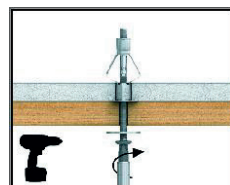
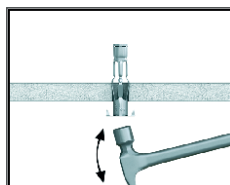
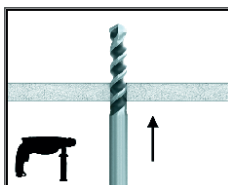
■ Supports

- Plaque de plâtre.
- Doublage PSE + plaque de plâtre.
- Panneau fibres-ciment.
- Panneaux OSB ou lamellé collé.
- Parpaing creux (faible épaisseur).

■ Applications

- Étagère, placard.
- Petite console cornière.
- Collier sur patte à vis.
- Porte savon.
- Convecteur et radiateur électrique.
- Équipement sanitaire.
- Applique, lampe.
- Sèche-serviettes.
- Tringle à rideaux...

■ Mise en œuvre



- Forer un trou du diamètre requis.
- Insérer la cheville dans le trou. Frapper légèrement pour s'assurer que les ergots anti-rotatifs s'enfoncent dans le matériau support.
- Utiliser la pince de pose pour tirer la tête de vis et expander les branches de la cheville.

■ Responsabilité

La société exploitant la marque EDIA décline toute responsabilité pour cause d'utilisation inappropriée ou de circonstances imprévues dans la mise en œuvre du produit.

■ La gamme EDIA

Gencod	Code	Désignation Article	Diamètre (mm)	Longueur (mm)	Unités par conditionnement : B = Boîte S = Sachet
3491290014070	313375	CHEVILLES MÉTALLIQUES À EXPANSION + VIS EDIA	4	32	B : 100
3491290006921	726384	CHEVILLES MÉTALLIQUES À EXPANSION + VIS EDIA	5	37	S : 20
3491290007010	726923	CHEVILLES MÉTALLIQUES À EXPANSION + VIS EDIA	5	37	B : 100
3491290006938	726391	CHEVILLES MÉTALLIQUES À EXPANSION + VIS EDIA	6	37	S : 20